
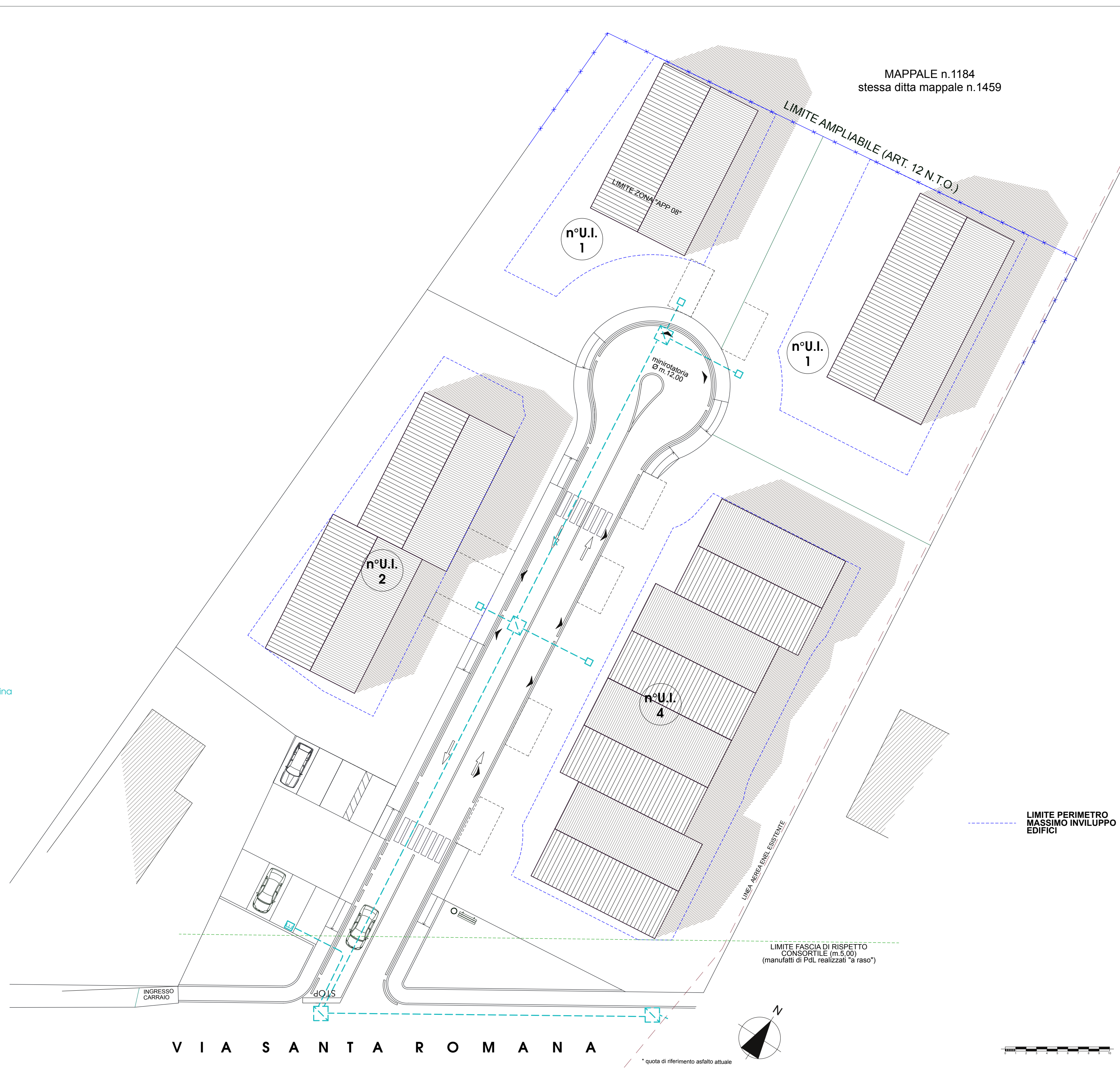


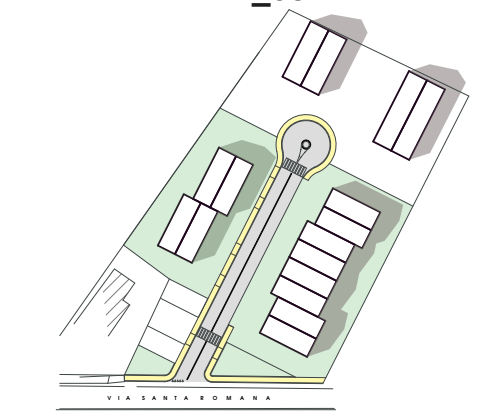
LEGENDA
RETE ENEL

- n°U** n° utenze monofase 3KW
-  n° tubazioni
cavidotto specifiche ENEL Ø 125
-  pozzetto di distribuzione ENEL
-  pozzetto interno di adduzione lotto
dim. cm.60x60
-  pozzetto predisposizione punto colonnina
alimentazione auto elettriche



MAPPALÉ n.1184
stessa ditta mappale n.1459

PROVINCIA DI VICENZA
Comune di SCHIAVON
P.d.L.
"VIA SANTA ROMANA"
ai sensi della L.R. 61/85 e successive modifiche
APP_08



VIA SANTA ROMANA
IDENTIFICAZIONE CATASTALE
Foglio 1, Mappali n.ri 1459 (parziale) e 1460

COMMITTENTI:
LA LOGGIA COSTRUZIONI S.R.L.
proprietaria del mappale n.1459

NOVELLO LEONARDO & FIGLI
proprietaria del mappale n.1460

TAVOLA:

SOTTOSERVIZI
PLANIMETRIA GENERALE

Schema RETE ELETTRICA
scala 1/250

agosto t a v o l a
'19 06

lazzarialberto
studio di ingegneria
piazza chiesa, 40 -
36030 caldogno